

ОСНОВНЫЕ ПРАВИЛА БЕЗОПАСНОГО ПОВЕДЕНИЯ НА ДОРОГЕ

Никогда не выбегайте на дорогу перед приближающимся автомобилем. Это опасно, потому что водитель не может остановить машину сразу.

Дорогу необходимо переходить в специально установленных местах по пешеходному переходу.

На проезжую часть выходите только после того, как убедитесь в отсутствии приближающегося транспорта и слева и справа.

Выйдя из автобуса не выбегайте на дорогу. Подождите, пока автобус отъедет, и только потом, убедившись в отсутствии машин, переходите дорогу.

Опасно выезжать на проезжую часть на скейтах и роликовых коньках.

Не выбегайте на дорогу вне зоны пешеходного перехода, в этом месте водитель не ожидает пешеходов и не сможет мгновенно остановить автомобиль.

Опасно играть в мяч и другие игры рядом с проезжей частью, лучше это делать во дворе или на детской площадке.

Умейте пользоваться светофором. **Помните! Только строгое соблюдение Правил дорожного движения защищает всех вас от опасностей на дороге.**

Памятки по ПДД

Памятка для учащихся

Ребята, соблюдайте Правила Дорожного Движения!

- 1. Ходите только по тротуару!**
- 2. Переходите улицу в местах, обозначенных разметкой или знаками «пешеходный переход», а где их нет – на перекрестках по линии тротуаров.**
- 3. Переходя улицу, посмотрите налево, а дойдя до середины – направо!**
- 4. На улицах и дорогах, где движение регулируется, переходите проезжую часть только при зеленом сигнале светофора или разрешающем жесте регулировщика.**
- 5. Не перебегайте дорогу перед близко идущим транспортом!**
- 6. При отсутствии в зоне видимости перехода или перекрестка разрешается переходить дорогу под прямым углом к краю проезжей части и там, где она хорошо просматривается в обе стороны.**
- 7. Пешеходы, не успевшие закончить переход, должны остановиться на линии, разделяющей транспортные потоки противоположных направлений. Продолжить переход можно, лишь убедившись в безопасности дальнейшего движения и с учетом сигнала светофора (регулирующего).**
- 8. Стоящий на остановке автобус или троллейбус обходите только в разрешенных для перехода местах, соблюдайте при этом осторожность. Обходить этот транспорт спереди или сзади опасно!**
- 9. Не устраивайте игры вблизи дорог и не катайтесь на**


коньках, лыжах и санках на проезжей части улицы.

10. Не цепляйтесь за проходящие автомобили, не катайтесь на сцепном устройстве трамвая – это опасно для жизни!

11. При приближении транспортных средств с включенным проблесковым маячком синего цвета или маячками синего и красного цветов и специальным звуковым сигналом не начинайте переходить улицу, а если находитесь на дороге, уступите дорогу этим транспортным средствам и незамедлительно освободите проезжую часть.

12. Ездить на велосипедах по улицам и дорогам детям разрешается детям не моложе 14 лет.





Памятка пешеходу


Пешеходу запрещается:

- 1. Двигаться по краю проезжей части дороги при наличии тротуара, пешеходной или велосипедной дорожки, обочины, по которым возможно движение пешеходов.**
- 2. Задерживаться и останавливаться на проезжей части дороги, в том числе на линии горизонтальной дорожной разметки, разделяющей встречные и попутные потоки транспортных средств, за исключением остановки на островках безопасности.**
- 3. Переходить проезжую часть вне подземного, надземного, наземного пешеходных переходов на участке дороги:**
 - с разделительной зоной, разделительной полосой;**
 - с общим числом полос движения шесть и более;**
 - где установлены дорожные ограждения.**
- 4. Выходить на проезжую часть дороги из-за стоящего транспортного средства или иного объекта, ограничивающего обзорность дороги, не убедившись в отсутствии приближающихся транспортных средств.**




ПАМЯТКА ДЛЯ РОДИТЕЛЕЙ ПО ПРАВИЛАМ ДОРОЖНОГО ДВИЖЕНИЯ

- Необходимо учить детей не только соблюдать Правила движения, но и с самого раннего возраста учить их наблюдать и ориентироваться. Нужно учитывать, что основной способ формирования навыков поведения – наблюдение, подражание взрослым, прежде всего родителям. Многие родители, не понимая этого, личным примером обучают детей неправильному поведению.
- Находясь с ребенком на проезжей части, не спешите, переходите дорогу размеренным шагом. Иначе вы научите спешить там, где надо наблюдать и обеспечить безопасность.
- Не посылайте ребенка переходить или перебегать дорогу впереди вас – этим вы обучаете его идти через дорогу, не глядя по сторонам. Маленького ребенка надо крепко держать за руку, быть готовым удержать при попытке вырваться – это типичная причина несчастных случаев.
- Учите ребенка смотреть. У ребенка должен быть выработан твердый навык: прежде чем сделать первый шаг с тротуара, он поворачивает голову и осматривает дорогу во всех направлениях. Это должно быть доведено до автоматизма.
- Учите ребенка замечать машину. Иногда ребенок не замечает машину или мотоцикл издалека. Научите его всматриваться вдаль.
- Учите ребенка оценивать скорость и направление будущего движения машины. Научите ребенка определять, какая едет прямо, а какая готовится к повороту.
- Твердо усвойте сами и научите ребенка, что входить в любой вид транспорта и выходить из него можно только тогда, когда он стоит. Объясните ребенку, почему нельзя прыгать на ходу.



Обходит **СПЕРЕДИ** ТРАМВАЙ,
АВТОБУС **СЗАДИ** оглябай.
Таков порядок на дороге,
И ты его не забывай.

А вот шагать не торопись,
У остановки оглядись,
Найди ближайший **ПЕРЕХОД**
Уж он тебя не подведет!



Что за белые полосы
На соседнем перекрестке?
Это "ЗЕБРА" - ПЕРЕХОД -
Через улицу ведет.

Перейти дорогу можно
Там, где **ЗНАК** **СТОИТ** **ДОРОЖНЫЙ**,
Чтобы мы его узнали,
Нам его нарисовали.